


¡Contáctanos!



Catálogo



Madero Nte. 1347
Fracc. La Floresta Zamora, Mich.
C.P. 59616



INGENB
Correo: elpidio@ingenb.com



351-51-7-68-28
351-51-7-50-55

351-28-2-07-14 (Whatsapp)



Visita nuestra página: ingenb.com

INGENB
Desde 1994...

ÍNDICE

CONCEPTO:	PÁG.
◇ Lámina plana inoxidable	5
◇ Placa inoxidable	6
◇ Lámina perforada y troquelada	7
◇ Placa antiderrapante y barra sólida	8
◇ Tubería sanitaria y de alta presión	9
◇ Tubería cuadrada y redonda ornamental	10
◇ Abrasivos y decapante	11
◇ Nylacero y poligar	12
◇ Motores reductores	13
◇ Bombas sanitarias	14
◇ Malla inoxidable y aluminio antiderrapante	15
◇ Tornillería inoxidable	16
◇ Conexiones sanitarias	17
◇ Soldadura, herramental y accesorios	18
◇ Ángulos extruidos y soleras inoxidables	19

LÁMINAS INOXIDABLES


LAMINAS EN ACERO INOXIDABLE DISPONIBLE EN:

- ⇒ TIPO 304 (GRADO ALIMENTICIO)
- ⇒ TIPO 430 (PROPOSITOS GENERALES)

ACABADOS SUPERFICIALES:

- ⇒ P3 (PULIDO)
- ⇒ 2B (MATE O LISO)

- ◆ DESDE **CALIBRE 20** HASTA **CALIBRE 10** EN TIPO 304 **3X10** Y **4X10**
- ◆ DESDE **CALIBRE 24** HASTA **CALIBRE 12** EN TIPO 430 **3X10** Y **4X10**



PLACA INOXIDABLE

PLACA

MEDIDA:
4X10' LISA

	Espesor en in	Espesor en mm
Venta por pedazo	3/16"	4.76
	1/4"	6.35
	5/16"	7.94
	3/8"	9.53
	1/2"	12.70
Sobre pedido	5/8"	15.74
	3/4"	19.05
	1"	25.40





LÁMINA PERFORADA

DISPONIBLE EN **CALIBRE 14 Y 16 DE 4X10'**

BARRENO DESDE **1/8"** HASTA **1/2"**





LÁMINA TROQUELADA


DISPONIBLE PARA ENTREGA INMEDIATA EN **CALIBRE**

16 TIPO 430 Y 304 DE 4X10'



PLACA ANTIDERRAPANTE

DISPONIBLE EN **CALIBRE 11** PARA ENTREGA INMEDIATA



BARRA SÓLIDA

- ⇒ **BARRA CUADRADA DESDE 3/16" HASTA 1 1/2"**
- ⇒ **BARRA REDONDA DESDE 1/8" HASTA 4 1/2"**



TUBERÍA SANITARIA

DISPONIBLES DESDE 1/2" HASTA 6" TRAMOS DE 6.10 METROS.



TUBERÍA DE ALTA PRESIÓN

DISPONIBLE EN:


- ⇒ **CÉDULA 10** DESDE 1/2" HASTA 6"
- ⇒ **CÉDULA 40** DESDE 1/2" HASTA 4"



TUBERÍA CUADRADA

⇒ **PTR CUADRADO**
DESDE 3/4" HASTA 4"
EN CALIBRES 18, 16, 14 y 11

⇒ **PTR RECTANGULAR**
1/2" x 1 1/2"
1" x 2"
2" x 4"
3" x 4"



TUBERÍA ORNAMENTAL

DISPONIBLE DESDE 1/2" HASTA 4" EN CALIBRE 18 Y 16.



LOS TRAMOS MIDEN 6.10 METROS

ABRASIVOS

- ⇒ RUEDAS FLAP CON VÁSTAGO DE 1/4", DE 1" HASTA 3"
- ⇒ RUEDAS PARA ESMERIL RECTO DE 6"
- ⇒ RUEDAS DE TRAPO Y PASTA PARA PULIR
- ⇒ FIBRAS (SCOTCH BRITE)
- ⇒ SEGUETAS FINAS Y ESTÁNDAR



DECAPANTE

DECAPANTE PARA LIMPIAR EL METAL QUEMADO POR USO DE LA SOLDADURA, DISPONIBLE EN SUS DOS PRESENTACIONES:

- ⇒ GEL
- ⇒ PASTA




NYLACERO Y POLIGAR

NYLACERO DISPONIBLE EN PRESENTACIONES COMO:

- ⇒ BARRAS SÓLIDAS
- ⇒ BARRAS HUECAS
- ⇒ PLACAS

POLIGAR DISPONIBLE EN:




- ⇒ BARRA
- ⇒ PLACA



MOTOREDUCTORES

*****MARCA SUMITOMO*** DISPONIBLES PARA ENTREGA INMEDIATA:**

- ◇ EJES COLINEALES
- ◇ EJE HUECO



BOMBAS SANITARIAS

LAS **BOMBAS SANITARIAS** TAMBIÉN CONOCIDAS COMO MOTOBOMBAS DE ACERO INOXIDABLE ESTÁN DISEÑADAS PARA CONDUCIR O BOMBEAR PRODUCTOS GRADO ALIMENTICIO.

DISPONIBLES:



- ◇ BOMBAS CENTRÍFUGAS Q" PUMPS QC-100, QC-114, QC-216, QC-218, QC-328, QC-448.
- ◇ BOMBAS DE DESPLAZAMIENTO POSITIVO
- ◇ ACOPLADA AL MOTOR SEGÚN SUS NECESIDADES



MALLA INOXIDABLE

DISPONIBLE EN **TODAS LAS MEDIDAS**

TAMBIÉN CONTAMOS CON METAL DESPLEGADO



ALUMINIO ANTIDERRAPANTE

TAMBIÉN CONTAMOS CON **LÁMINA DE ALUMINIO ÚNICAMENTE ANTIDERRAPANTE** EN MEDIDA **4X10'** DE **CALIBRE 18 A 11**.



TORNILLERÍA INOX

DISPONIBLE DE MEDIDA ESTÁNDAR O MILIMÉTRICA

DESDE 3/16"-1" Y HASTA 5" DE LONGITUD

CABEZA:

- * HEXAGONAL
 - * CILÍNDRICA ALLEN
 - * PLANA ALLEN
 - * BOTÓN ALLEN
-
- ⇒ TUERCAS
 - ⇒ RONDANAS PLANAS
 - ⇒ RONDANAS DE PRESIÓN
 - ⇒ VARILLAS ROSCADAS
 - ⇒ REMACHES
 - ⇒ PIJAS PHILLIPS, HEXAGONAL, PLANA, PUNTA DE BROCA.
 - ⇒ TAQUETE EXPANSOR TIPO "Z" Y PLÁSTICO



CONEXIONES SANITARIAS

DESDE 1/2" HASTA 6"

- ⇒ **CONEXIONES CLAMP Y SOLDABLES:** CODOS, TEES, "Y", FÉRULAS, EMPAQUES, ABRAZADERAS, REDUCCIONES CONCÉNTRICAS, EXCÉNTRICAS, VÁLVULAS MARIPOSA, VÁLVULAS BOLA, TUBERÍA, VÁLVULAS CON ACTUADOR NEUMÁTICO
- ⇒ CONEXIONES SMS
- ⇒ CONEXIONES DIN
- ⇒ CONEXIONES HEXAGONALES



SOLDADURA, HERRAMENTAL, ACCESORIOS.



SOLDADURA:

⇒ ELECTRODO REVESTIDO

DESDE 3/32" A 1/8"

⇒ APORTE INOXIDABLE

1/6", 3/32", 1/8"

⇒ SILICÓN BLANCO Y TRANSPARENTE

⇒ CEPILLOS

⇒ GRASA

⇒ ACCESORIOS PARA BARANALES



⇒ LLANTAS CON HERRAJE INOXIDABLE O GALVANIZADO

⇒ CINCHOS DE ACERO INOXIDABLE

⇒ SACABOCADOS DE 2 1/2" A 6"


⇒ CHUMACERAS DE ACERO INOX Y TERMOPLÁSTICAS



ÁNGULOS EXTRUIDIDOS

DESDE 3/4" HASTA 3"

TAMBIÉN OFRECEMOS ÁNGULOS FABRICADOS CON LÁMINA A MEDIDAS ESPECIALES



SOLERAS

CON ANCHOS DESDE 1/2" HASTA 6"

ESPEORES DESDE 1/8" HASTA 1/2"

DE 3.05 METROS DE LARGO

TAMBIÉN SOLERAS DE LÁMINA A MEDIDAS ESPECIALES

